

SOSTENIBILIDAD 2025

Centro Valencia

Índice

Pág. 1	Carta del Presidente | Carta del Director General
Pág. 3	Conoce In Side Logistics | Nuestro alcance | Plataformas logísticas
Pág. 6	Nuestra contribución a los ODS | Resumen de datos 2025
Pág. 8	Economía
Pág. 9	Medio ambiente
Pág. 11	Personas
Pág. 12	Proveedores
Pág. 13	Gobernanza
Pág. 14	Agradecimientos



"La sostenibilidad ya no es una opción estratégica: es la base sobre la que construiremos la logística competitiva, responsable y resiliente del futuro"

Xabier Azarloza

Carta del Presidente

La sostenibilidad se ha consolidado como uno de los grandes vectores de transformación empresarial de nuestro tiempo. En un entorno marcado por la evolución de las expectativas sociales, los retos climáticos, la digitalización y el desarrollo de nuevos marcos regulatorios europeos, las empresas estamos llamadas a generar valor económico de manera compatible con el progreso social y la protección del entorno.

Nuestra actividad conecta territorios, impulsa el desarrollo económico y garantiza el funcionamiento de las cadenas de suministro que sostienen la actividad empresarial y el bienestar de la sociedad. Al mismo tiempo, asumimos la responsabilidad de avanzar hacia modelos operativos más eficientes, transparentes y sostenibles. Desde In Side Logistics entendemos la sostenibilidad como un compromiso transversal que forma parte de nuestra forma de gestionar y de tomar decisiones. No se trata únicamente de reducir impactos, sino de construir una organización preparada para responder a los desafíos del futuro mediante una gobernanza sólida, una gestión responsable de los recursos y una apuesta permanente por la innovación.

Durante 2025 hemos seguido avanzando en la integración de criterios ambientales y sociales en nuestra estrategia empresarial. La mejora de la eficiencia energética, la progresiva electrificación de nuestra actividad, la reducción de la intensidad de emisiones asociadas a nuestras operaciones y el desarrollo de entornos de trabajo seguros, inclusivos y orientados al bienestar de las personas constituyen ejemplos tangibles de este compromiso.

Miramos al futuro con ambición y confianza. Sabemos que los retos que afronta nuestro sector requerirán nuevas capacidades, inversión, colaboración y visión a largo plazo. Desde el Consejo de Administración seguiremos impulsando una estrategia que combine competitividad, innovación y sostenibilidad como pilares inseparables de nuestro desarrollo. Porque estamos convencidos de que las empresas que liderarán el futuro serán aquellas capaces de generar valor duradero para sus clientes, para las personas y para la sociedad en su conjunto.



"Los avances en sostenibilidad solo tienen sentido cuando se traducen en operaciones más eficientes, mejores servicios para nuestros clientes y un impacto positivo medible para la sociedad"

Zebenzuy Taima

Carta del Director General

El ejercicio 2025 ha sido un año especialmente significativo para mí al asumir la Dirección General del Grupo ISL. Afronto esta responsabilidad con ilusión, compromiso y la convicción de que contamos con un proyecto sólido, un equipo altamente capacitado y una propuesta de valor diferencial para seguir creciendo en un mercado cada vez más exigente y competitivo.

En este contexto, In Side Logistics Valencia ha continuado avanzando en su estrategia de crecimiento sostenible, combinando la excelencia operativa con la incorporación progresiva de criterios ambientales, sociales y de buen gobierno en la gestión diaria de nuestras actividades. Los resultados obtenidos durante el ejercicio reflejan la capacidad de la compañía para adaptarse a un entorno complejo, marcado por la incertidumbre geopolítica, las tensiones en las cadenas de suministro y los cambios regulatorios. A pesar de ello, hemos mantenido una evolución positiva de nuestra actividad, reforzando nuestra posición en el mercado y consolidando relaciones de confianza con nuestros clientes.

Los resultados de este informe muestran el camino recorrido. Lo más importante es que también reflejan nuestra determinación para seguir avanzando. Hemos seguido mejorando nuestra eficiencia operativa mediante la optimización de rutas, la digitalización y el uso de tecnologías avanzadas, reforzando nuestra capacidad para ofrecer soluciones logísticas ágiles, fiables y adaptadas a las necesidades de nuestros clientes. Paralelamente, hemos avanzado en la reducción de emisiones, el uso de energías renovables y la movilidad sostenible, demostrando que sostenibilidad y competitividad pueden ir de la mano. Todo ello sin perder de vista a las personas, impulsando la formación, la seguridad y la igualdad de oportunidades como pilares de nuestro desarrollo a largo plazo.

Nada de lo conseguido habría sido posible sin la implicación de nuestros equipos, la confianza de nuestros clientes y la colaboración de proveedores y socios estratégicos. A todos ellos quiero expresar mi agradecimiento por contribuir cada día al crecimiento de este proyecto.

Conoce In Side Logistics

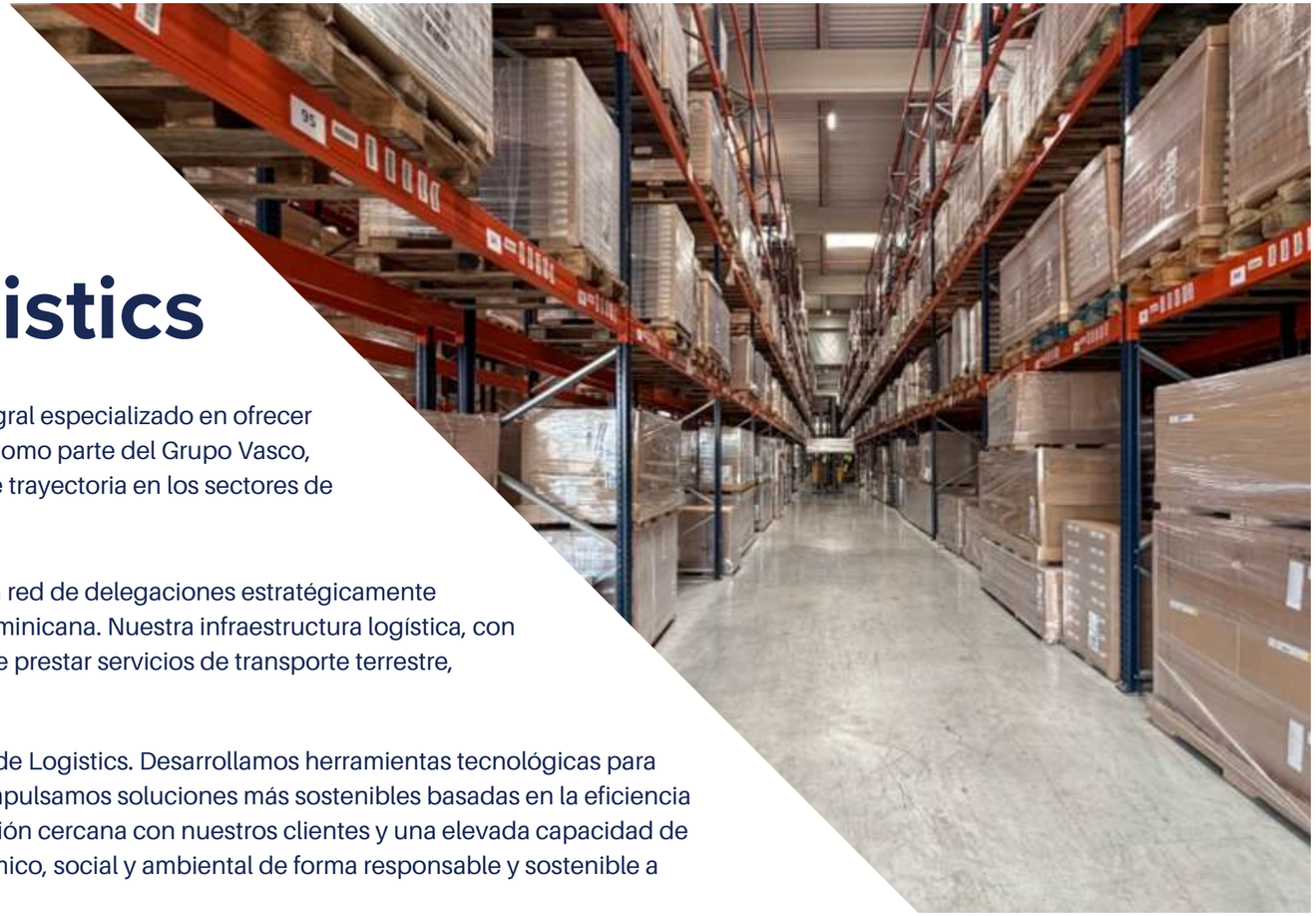

Con más de 20 años de experiencia, somos un operador logístico integral especializado en ofrecer soluciones eficientes y adaptadas a las necesidades de cada cliente. Como parte del Grupo Vasco, contamos con el respaldo de una organización con más de 55 años de trayectoria en los sectores de la logística y el transporte.

Operamos en la Península Ibérica, Canarias y el Caribe, a través de una red de delegaciones estratégicamente ubicadas en Valencia, Algeciras, Canarias, Puerto Rico y República Dominicana. Nuestra infraestructura logística, con más de 58.000 m^2 de superficie, junto con una flota propia, nos permite prestar servicios de transporte terrestre, almacenaje, distribución y consultoría logística.

La innovación y la sostenibilidad forman parte de la estrategia de In Side Logistics. Desarrollamos herramientas tecnológicas para optimizar la gestión y trazabilidad de las operaciones, al tiempo que impulsamos soluciones más sostenibles basadas en la eficiencia y la movilidad eléctrica. Gracias a un equipo comprometido, una relación cercana con nuestros clientes y una elevada capacidad de adaptación, en In Side Logistics trabajamos para generar valor económico, social y ambiental de forma responsable y sostenible a largo plazo.

Nuestro alcance

Países	Oficinas	Plantilla
3	6	425

ESPAÑA

VALENCIA
ALGECIRAS
GRAN CANARIA
TENERIFE

CARIBE

SANTO DOMINGO
PUERTO RICO

DATOS DEL GRUPO ISL

43.123.226€
Cifra de negocio

26.305.782€
Costes operacionales

1.671.110€
Inversiones directas

3.532.316€
EBITDA



Hemos cerrado 2025 con un crecimiento del 9,24% en nuestra facturación. El Grupo ha experimentado una fase de consolidación y expansión estratégica, adaptándose a un contexto marcado por la inestabilidad geopolítica y las nuevas políticas arancelarias.

Nuestra evolución se ha estructurado en torno a cuatro ejes fundamentales: crecimiento, resiliencia ante la incertidumbre, innovación en entornos complejos y apuesta por la tecnología y la sostenibilidad.

Plataformas logísticas

En la Comunidad Valenciana gestionamos una superficie de almacenaje superior a los 40.200m2 que nos ha permitido mover en 2025 cerca de **400.000 toneladas de mercancías aproximadamente**. Nuestros almacenes están equipados con sistemas automáticos de gestión de stocks que garantizan la trazabilidad total de los productos, la reducción del espacio ocupado y una óptima gestión de la cadena de abastecimiento.











Nuestra contribución a los ODS

En In Side Logistics somos conscientes del papel que desempeñan las empresas en la construcción de una sociedad más sostenible y resiliente. Por ello, asumimos el compromiso de integrar criterios ambientales, sociales y de buen gobierno en nuestra actividad, contribuyendo a generar un impacto positivo tanto en las personas como en el entorno.

La Agenda 2030 de las Naciones Unidas constituye un marco de referencia para orientar nuestra estrategia de sostenibilidad. En este contexto, impulsamos iniciativas dirigidas a promover la igualdad de oportunidades, garantizar la seguridad y salud de las personas trabajadoras, reducir nuestro impacto ambiental y fomentar una movilidad más sostenible.

En el ámbito medioambiental, trabajamos para avanzar hacia un modelo logístico más eficiente y responsable, mediante la reducción de emisiones, el uso de energías renovables, la mejora del desempeño ambiental y la progresiva descarbonización de nuestras operaciones. Estas acciones contribuyen especialmente a los Objetivos de Desarrollo Sostenible (ODS) 11, 12 y 13.

En la dimensión social, nuestro compromiso se centra en promover un entorno laboral seguro, inclusivo y saludable, favoreciendo la igualdad de oportunidades y el bienestar de las personas. Con ello, contribuimos al avance de los ODS 5, 8 y 10.

Para garantizar una gestión ética y transparente, contamos con un modelo de gobernanza respaldado por herramientas como nuestro Código Ético, un sistema de cumplimiento normativo y un canal de denuncias que permite comunicar posibles irregularidades, incluso de forma anónima, contribuyendo así al ODS 16.

Resumen de datos 2025

In Side Logistics Valencia

Económico

18.801.737€
Cifra de negocio

1.304.803€
EBITDA

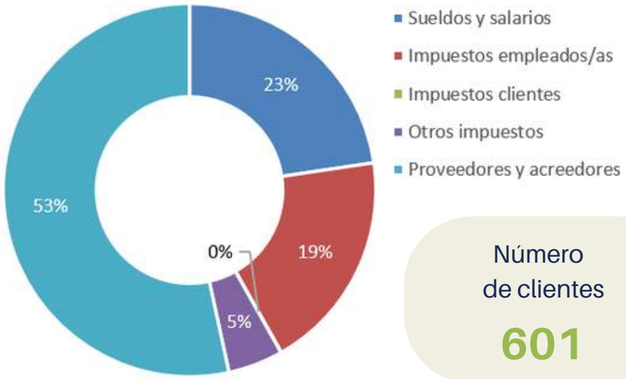

Número de clientes
601

Incremento en la riqueza distribuida **11,13%**

Social

127
Personas en plantilla media

76% Hombres
24% Mujeres



33%
Mujeres en puestos directivos y de responsabilidad

0,47%
Brecha salarial

Horas de formación acumulada **1.396**

Medioambiental

Emisiones tCO2e corporativas

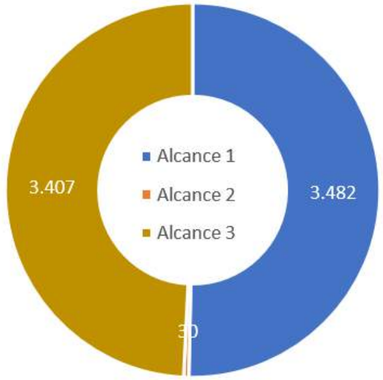

Energía consumida

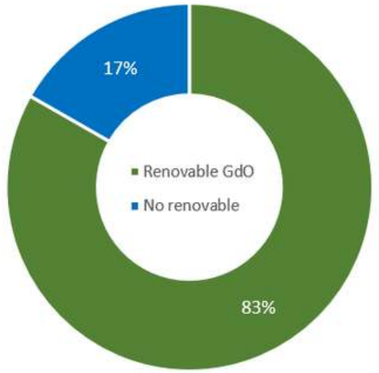

9,43%
Flota propia electrificada

77.318 kWh
Energía renovable generada para autoconsumo

Datos económicos

Cifra de negocio
18.801.737€
Variación 2024 +7,72%

EBITDA
1.304.803€
Variación 2024 +264%

Clientes
601
Variación 2024 -11,61%

11.694.072€
Costes operacionales

5.588.793€
Sueldos y salarios

1.176.041€
Administraciones públicas

8.853€
Impuestos recaudados de clientes

4.719.837€
Impuestos pagados en nombre de empleados/as

11,13%
Incremento en la riqueza distribuida

Principales sectores de actividad (por facturación)

52% Industria

26% Mueble y decoración

10% Automoción

10% Alimentación

9% Retail



Medio ambiente

100%

Vehículos ligeros eléctricos e hibridos enchufables

2%

Vehículos pesados eléctricos

3,72 años

Antigüedad media de flota propia

12

Puntos de recarga

6.918,64 tCO2e

Emisiones GEI corporativas

186,79 tCO2e

Intensidad emisiones GEI corporativa tCO2eq/M€

Hemos mejorado nuestro indicador de intensidad de emisiones de gases de efecto invernadero (GEI) correspondiente a los alcances 1 y 2, calculados conforme a la metodología del GHG Protocol.

La intensidad de emisiones ha pasado de 221,101 t CO_2e por millón de euros facturados en 2024 a 186,79 t CO_2e en 2025, lo que representa una reducción del **15,52 %**

Emisiones GHG Protocol

3.481,89 tCO2e

Emisiones GEI directas Alcance 1

30,22 tCO2e

Emisiones GEI indirectas Alcance 2

Emisiones de Alcance 2 calculadas por el método market-based del periodo

3.406,53 tCO2e

Emisiones GEI indirectas Alcance 3



Medio ambiente

Nuestros consumos

699.475,18 kWh
Energía eléctrica consumida

84,58%
Energía renovable consumida

77.318 kWh
Energía renovable generada

37.202,68
Intensidad de consumo eléctrico kWh/M€

1.381.075 litros
Combustible

247
Neumáticos

784 m3
Agua

6,17 m3
Agua por persona

406tn
Madera

8,19tn
Flim y Plásticos

1,2tn
Papel y cartón

Nuestros residuos

40,12tn
Residuo voluminoso
Código LER 200307

15,13tn
Plástico
Código LER 200139

8,42tn
Papel y cartón
Código LER 200101

8,42tn
Madera
Código LER 170201

Los residuos más relevantes corresponden a madera, plásticos y film, residuos voluminosos, y papel y cartón.

Los residuos gestionados son superiores a los consumos registrados durante el 2025, especialmente en papel y cartón, film o determinados embalajes.

Este comportamiento no necesariamente implica una inconsistencia de los datos, sino que se explica por las características propias de nuestra actividad logística.



Personas

Plantilla

76,38% Hombres | **23,62%** Mujeres

Edad media

44,61 Hombres | **40,19** Mujeres

Antigüedad

3,72 Hombres | **5,22** Mujeres

98,42%
Contratos indefinidos

32,28%
Plantilla con horario flexible

2%
Discapacidad

10
Nacionalidades

0,98
Ratio de estabilidad laboral

Convenio colectivo del sector del transporte de mercancías por carretera, logística y mensajerías de la provincia de Valencia aplicado al 100% de la plantilla.

33%
Mujeres directivas o en puestos de responsabilidad

0,47%
Brecha salarial entre hombres y mujeres

Grado de satisfacción de la plantilla (sobre 100)

65,1 Hombres | **62,2** Mujeres



Contamos con un Plan de Igualdad (2022-2026) y un Protocolo ante el acoso en el ámbito laboral

163
Horas de formación impartidas

1.396
Horas de formación acumuladas

97,63%
Plantilla que ha obtenido algún tipo de formación

7
Accidentes laborales

38.551€
Inversión en Salud y Seguridad Laboral

Proveedores

1.371

Proveedores y acreedores adjudicados

5,68%

Reducción en el volumen de compra adjudicado

45%

Compras adjudicadas a proveedores y acreedores locales

60 días

Media de pago a proveedores

100%

Servicios sobre los que se ha calculado la huella de carbono de proveedores.

12,87%

Incremento del número de servicios ralizados por proveedores.



Sobre nuestro Alcance 3

Las compras continúan siendo el principal componente del alcance 3 en las emisiones organizativas. Estas representan el 87,07% de las emisiones en 2025.

En 2025 el porcentaje de operaciones realizadas por proveedores pasa a ser el 50,74% (servicios de transporte prestados). Esto supone un incremento del 2,40% respecto de 2024.

No obstante, la estructura en las compras incorpora progresivamente actividades relacionadas con construcción e infraestructura, mantenimiento y reparación de vehículos, servicios inmobiliarios, transporte marítimo y fluvial, fabricación industrial, productos de madera, equipamiento técnico y tecnológico, y servicios auxiliares y financieros, entre otros.

Gobernanza

Composición del
Consejo de Administración

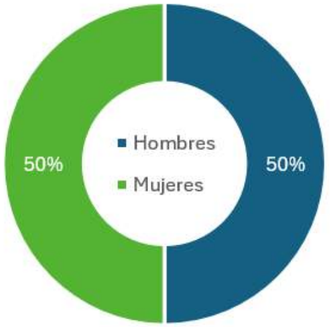

6

Consejeros/as

3

Consejos celebrados

Las personas parte del consejo de administración no perciben retribuciones ni otras percepciones por el ejercicio de dicho cargo.

Consejo de Administración

Xabier Azarloza Gonzalez
Presidente del Consejo de Administración

Linda Sofia Berlevik
Carmen M. Marrero Delgado
Maria Dolores Ali Guersi
Kepa Azarloza Gonzalez
Jon Azarloza Gonzalez

José Eguia Ispizua
Secretario no consejero

Nuestro compromiso con el Buen Gobierno Corporativo se articula a través del Código Ético, que recoge los principios rectores y los criterios de comportamiento esperado de todos nuestros grupos de interés; el sistema de vigilancia y control de riesgos de cumplimiento; y, nuestro Canal de denuncias.

In Side Logistics está ahderida al Sistema Interno de Información del VASCO Group.

Durante el 2025 no hemos recibido sanciones ni denuncias en materia fiscal, blanqueo de capitales y financiación del terrorismo ni en materia de corrupción con administraciones públicas o terceros.

Composición de la Dirección

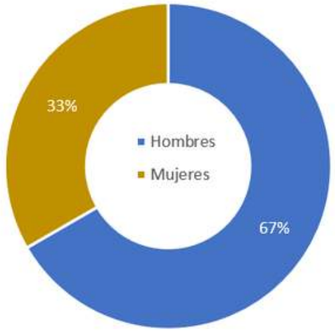





Agradecimientos

Queremos expresar nuestro más sincero reconocimiento a todas las personas que han contribuido, con su dedicación, compromiso y esfuerzo, a hacer posible la elaboración de este informe. Nuestro agradecimiento se dirige especialmente:

- A quienes definieron los contenidos y coordinaron todo el proceso de elaboración.
- A las personas que recopilaron, analizaron y facilitaron la información y los datos necesarios para reflejar con rigor nuestra actividad y desempeño.
- A quienes participaron en la redacción y revisión de los distintos apartados del informe.
- A todas aquellas personas que realizaron aportaciones, sugerencias y comentarios que enriquecieron y mejoraron su contenido final.

A todas ellas, gracias por vuestra colaboración, profesionalidad y compromiso, fundamentales para que este informe refleje de manera transparente los avances, retos y objetivos de In Side Logistics Valencia.

Asimismo, queremos trasladar un agradecimiento especial a todas las personas que, desde sus diferentes responsabilidades y ámbitos de actuación, han contribuido a la implementación de las iniciativas y medidas de sostenibilidad desarrolladas durante el último año.

Gracias por acompañarnos en este proceso de transformación y mejora continua, por vuestra implicación diaria y por ayudar a convertir nuestros compromisos en resultados tangibles. Este informe es, en gran medida, el reflejo de vuestro trabajo y de vuestra contribución al crecimiento responsable de In Side Logistics. Muchas gracias por formar parte de este camino.

Para más información sobre el contenido de este informe contacta con nuestro equipo en sostenibilidad@islgrupo.com

in side LOGISTICS | Ready for your future

www.insidelogistics.com